

## Бухгалтерский баланс

на 31 декабря 2023 г.

	Форма по ОКУД	<b>0710001</b>		
Дата (число, месяц, год)	31	12	2023	
Организация <b>Акционерное общество "ФЕОДОСИЙСКАЯ ОФСЕТНАЯ ФАБРИКА"</b>	по ОКПО	<b>00793673</b>		
Идентификационный номер налогоплательщика	ИНН	<b>9108117949</b>		
Вид экономической деятельности <b>Прочие виды полиграфической деятельности</b>	по ОКВЭД 2	<b>18.12</b>		
Организационно-правовая форма / форма собственности <b>Акционерные общества / Частная собственность</b>	по ОКОПФ / ОКФС	<b>12200</b>	<b>16</b>	
Единица измерения: в тыс. рублей	по ОКЕИ	<b>384</b>		

Местонахождение (адрес)  
**298100, Крым Респ, Феодосия г, Земская ул, дом № 6**

Бухгалтерская отчетность подлежит обязательному аудиту  ДА  НЕТ

Наименование аудиторской организации/фамилия, имя, отчество (при наличии) индивидуального аудитора

Идентификационный номер налогоплательщика аудиторской организации/индивидуального аудитора	ИНН	
Основной государственный регистрационный номер аудиторской организации/индивидуального аудитора	ОГРН/ ОГРНИП	

Пояснения	Наименование показателя	Код	На 31 декабря 2023 г.	На 31 декабря 2022 г.	На 31 декабря 2021 г.
	<b>АКТИВ</b>				
	<b>I. ВНЕОБОРОТНЫЕ АКТИВЫ</b>				
	Нематериальные активы	1110	-	-	-
	Результаты исследований и разработок	1120	-	-	-
	Нематериальные поисковые активы	1130	-	-	-
	Материальные поисковые активы	1140	-	-	-
	Основные средства	1150	13 037	13 195	13 416
	Доходные вложения в материальные ценности	1160	-	-	-
	Финансовые вложения	1170	-	-	-
	Отложенные налоговые активы	1180	-	-	-
	Прочие внеоборотные активы	1190	-	-	-
	Итого по разделу I	1100	13 037	13 195	13 416
	<b>II. ОБОРОТНЫЕ АКТИВЫ</b>				
	Запасы	1210	35	58	83
	Налог на добавленную стоимость по приобретенным ценностям	1220	-	-	-
	Дебиторская задолженность	1230	2 366	1 990	1 040
	Финансовые вложения (за исключением денежных эквивалентов)	1240	1	1	1
	Денежные средства и денежные эквиваленты	1250	-	5	324
	Прочие оборотные активы	1260	-	-	-
	Итого по разделу II	1200	2 402	2 054	1 447
	<b>БАЛАНС</b>	1600	15 439	15 249	14 863

Пояснения	Наименование показателя	Код	На 31 декабря 2023 г.	На 31 декабря 2022 г.	На 31 декабря 2021 г.
	<b>ПАССИВ</b>				
	<b>III. КАПИТАЛ И РЕЗЕРВЫ</b>				
	Уставный капитал (складочный капитал, уставный фонд, вклады товарищей)	1310	9 043	9 043	9 043
	Собственные акции, выкупленные у акционеров	1320	-	-	-
	Переоценка внеоборотных активов	1340	-	-	-
	Добавочный капитал (без переоценки)	1350	2 590	2 590	2 590
	Резервный капитал	1360	42	42	42
	Нераспределенная прибыль (непокрытый убыток)	1370	(2 043)	(559)	(2 560)
	Итого по разделу III	1300	9 632	11 117	9 116
	<b>IV. ДОЛГОСРОЧНЫЕ ОБЯЗАТЕЛЬСТВА</b>				
	Заемные средства	1410	-	-	-
	Отложенные налоговые обязательства	1420	-	-	-
	Оценочные обязательства	1430	-	-	-
	Прочие обязательства	1450	-	-	-
	Итого по разделу IV	1400	-	-	-
	<b>V. КРАТКОСРОЧНЫЕ ОБЯЗАТЕЛЬСТВА</b>				
	Заемные средства	1510	-	-	-
	Кредиторская задолженность	1520	5 807	4 132	5 747
	Доходы будущих периодов	1530	-	-	-
	Оценочные обязательства	1540	-	-	-
	Прочие обязательства	1550	-	-	-
	Итого по разделу V	1500	5 807	4 132	5 747
	<b>БАЛАНС</b>	1700	15 439	15 249	14 863

Руководитель

(подпись)

Зимовнов Виктор Иванович

(расшифровка подписи)

26 марта 2024 г.



**Отчет о финансовых результатах**  
за Январь - Декабрь 2023 г.

Организация	<b>Акционерное общество "ФЕОДОСИЙСКАЯ ОФСЕТНАЯ ФАБРИКА"</b>	по ОКПО	<b>00793673</b>
Идентификационный номер налогоплательщика		ИНН	<b>9108117949</b>
Вид экономической деятельности	<b>Прочие виды полиграфической деятельности</b>	по ОКВЭД 2	<b>18.12</b>
Организационно-правовая форма / форма собственности	<b>Акционерные общества / Частная собственность</b>	по ОКОПФ / ОКФС	<b>12200 / 16</b>
Единица измерения:	в тыс. рублей	по ОКЕИ	<b>384</b>

Коды		
0710002		
31	12	2023
00793673		
9108117949		
18.12		
12200	16	
384		

Пояснения	Наименование показателя	Код	За Январь - Декабрь 2023 г.	За Январь - Декабрь 2022 г.
	Выручка	2110	10 553	10 898
	Себестоимость продаж	2120	(9 265)	(9 412)
	Валовая прибыль (убыток)	2100	1 288	1 486
	Коммерческие расходы	2210	-	-
	Управленческие расходы	2220	-	-
	Прибыль (убыток) от продаж	2200	1 288	1 486
	Доходы от участия в других организациях	2310	-	-
	Проценты к получению	2320	-	-
	Проценты к уплате	2330	-	-
	Прочие доходы	2340	150	1 056
	Прочие расходы	2350	(2 756)	(426)
	Прибыль (убыток) до налогообложения	2300	(1 318)	2 116
	Налог на прибыль	2410	(115)	(115)
	в том числе:			
	текущий налог на прибыль	2411	(115)	(115)
	отложенный налог на прибыль	2412	-	-
	Прочее	2460	-	-
	Чистая прибыль (убыток)	2400	(1 433)	2 001

Пояснения	Наименование показателя	Код	За Январь - Декабрь 2023 г.	За Январь - Декабрь 2022 г.
	Результат от переоценки внеоборотных активов, не включаемый в чистую прибыль (убыток) периода	2510	-	-
	Результат от прочих операций, не включаемый в чистую прибыль (убыток) периода	2520	-	-
	Налог на прибыль от операций, результат которых не включается в чистую прибыль (убыток) периода	2530	-	-
	Совокупный финансовый результат периода	2500	(1 433)	2 001
	Справочно Базовая прибыль (убыток) на акцию	2900	-	-
	Разводненная прибыль (убыток) на акцию	2910	-	-



Руководитель  **Зимовнов Виктор Иванович**  
 (подпись) (расшифровка подписи)

26 марта 2024 г.



**Отчет об изменениях капитала  
за Январь - Декабрь 2023 г.**

Коды	
0710004	
31	12 2023
00793673	
9108117949	
18.12	
12200	16
384	

Организация Акционерное общество "ФЕОДОСИЙСКАЯ ОФСЕТНАЯ ФАБРИКА" Форма по ОКУД 0710004  
 Идентификационный номер налогоплательщика 9108117949 Дата (число, месяц, год) 31 12 2023  
 Вид экономической деятельности Прочие виды полиграфической деятельности ИНН 9108117949 по ОКПО 00793673  
 Организационно-правовая форма / форма собственности Акционерные общества / Частная собственность по ОКВЭД 2 18.12  
 Единица измерения: в тыс. рублей по ОКЕИ 384

**1. Движение капитала**

Наименование показателя	Код	Уставный капитал	Собственные акции, выкупленные у акционеров	Добавочный капитал	Резервный капитал	Нераспределенная прибыль (непокрытый убыток)	Итого
Величина капитала на 31 декабря 2021 г.	3100	9 043	-	2 590	42	(2 559)	9 116
Увеличение капитала - всего:	3210	-	-	-	-	2 001	2 001
В том числе:							
чистая прибыль	3211	X	X	X	X	2 001	2 001
переоценка имущества	3212	X	X	-	X	-	-
доходы, относящиеся непосредственно на увеличение капитала	3213	X	X	-	X	-	-
дополнительный выпуск акций	3214	-	-	-	X	X	-
увеличение номинальной стоимости акций	3215	-	-	-	X	-	X
реорганизация юридического лица	3216	-	-	-	-	-	-
Уменьшение капитала - всего:	3220	-	-	-	-	-	-
В том числе:							
убыток	3221	X	X	X	X	-	-
переоценка имущества	3222	X	X	-	X	-	-
расходы, относящиеся непосредственно на уменьшение капитала	3223	X	X	-	X	-	-
уменьшение номинальной стоимости акций	3224	-	-	-	X	-	-
уменьшение количества акций	3225	-	-	-	X	-	-
реорганизация юридического лица	3226	-	-	-	-	-	-
дивиденды	3227	X	X	X	X	-	-


Наименование показателя	Код	Уставный капитал	Собственные акции, выкупленные у акционеров	Добавочный капитал	Резервный капитал	Нераспределенная прибыль (непокрытый убыток)	Итого
Изменение добавочного капитала	3230	X	X	-	-	-	X
Изменение резервного капитала	3240	X	X	X	-	-	X
Величина капитала на 31 декабря 2022 г.	3200	9 043	-	2 590	42	(558)	11 117
Увеличение капитала - всего: в том числе:	3310	-	-	-	-	-	-
чистая прибыль	3311	X	X	X	X	-	-
переоценка имущества	3312	X	X	-	X	-	-
Доходы, относящиеся непосредственно на увеличение капитала	3313	X	X	-	X	-	-
Дополнительный выпуск акций	3314	-	-	-	X	X	-
увеличение номинальной стоимости акций	3315	-	-	-	X	-	X
реорганизация юридического лица	3316	-	-	-	-	-	-
Уменьшение капитала - всего:	3320	-	-	-	-	(1 485)	(1 485)
в том числе:							
убыток	3321	X	X	X	X	(1 433)	(1 433)
переоценка имущества	3322	X	X	-	X	-	-
расходы, относящиеся непосредственно на уменьшение капитала	3323	X	X	-	X	(52)	(52)
уменьшение номинальной стоимости акций	3324	-	-	-	X	-	-
уменьшение количества акций	3325	-	-	-	X	-	-
реорганизация юридического лица	3326	-	-	-	-	-	-
Дивиденды	3327	X	X	X	X	-	-
Изменение добавочного капитала	3330	X	X	-	-	-	X
Изменение резервного капитала	3340	X	X	X	-	-	X
Величина капитала на 31 декабря 2023 г.	3300	9 043	-	2 590	42	(2 043)	9 632

## 2. Корректировки в связи с изменением учетной политики и исправлением ошибок

Наименование показателя	Код	Изменения капитала за 2022 г.		На 31 декабря 2022 г.
		На 31 декабря 2021 г.	за счет чистой прибыли (убытка)	
<b>Капитал - всего</b>				
до корректировок	3400	-	-	-
корректировка в связи с:				
изменением учетной политики	3410	-	-	-
исправлением ошибок	3420	-	-	-
после корректировок	3500	-	-	-
в том числе:				
нераспределенная прибыль (непокрытый убыток):				
до корректировок	3401	-	-	-
корректировка в связи с:				
изменением учетной политики	3411	-	-	-
исправлением ошибок	3421	-	-	-
после корректировок	3501	-	-	-
по другим статьям капитала				
до корректировок	3402	-	-	-
корректировка в связи с:				
изменением учетной политики	3412	-	-	-
исправлением ошибок	3422	-	-	-
после корректировок	3502	-	-	-

3. Чистые активы

Наименование показателя	Код	На 31 декабря 2023 г.	На 31 декабря 2022 г.	На 31 декабря 2021 г.
Чистые активы	3600	9 632	11 117	9 116

Руководитель Зимовнов Виктор Иванович  
 (подпись) (расшифровка подписи)  


26 марта 2024 г.



**Отчет о движении денежных средств  
за Январь - Декабрь 2023 г.**

Организация **Акционерное общество "ФЕОДОСИЙСКАЯ ОФСЕТНАЯ ФАБРИКА"** по ОКПО  
 Идентификационный номер налогоплательщика \_\_\_\_\_ ИНН  
 Вид экономической деятельности **Прочие виды полиграфической деятельности** по ОКВЭД 2  
 Организационно-правовая форма / форма собственности \_\_\_\_\_ по ОКОПФ / ОКФС  
**Акционерные общества** / **Частная собственность** по ОКЕИ  
 Единица измерения: в тыс. рублей

Коды		
0710005		
31	12	2023
00793673		
9108117949		
18.12		
12200	16	
384		

Наименование показателя	Код	За Январь - Декабрь 2023 г.	За Январь - Декабрь 2022 г.
<b>Денежные потоки от текущих операций</b>			
Поступления - всего	4110	10 224	10 046
в том числе:			
от продажи продукции, товаров, работ и услуг	4111	10 223	10 034
арендных платежей, лицензионных платежей, роялти, комиссионных и иных аналогичных платежей	4112	-	-
от перепродажи финансовых вложений	4113	-	-
прочие поступления	4119	1	12
Платежи - всего	4120	(10 229)	(11 400)
в том числе:			
поставщикам (подрядчикам) за сырье, материалы, работы, услуги	4121	(6 268)	(6 379)
в связи с оплатой труда работников	4122	(3 448)	(2 303)
процентов по долговым обязательствам	4123	-	-
налога на прибыль организаций	4124	-	-
прочие платежи	4129	(513)	(2 718)
Сальдо денежных потоков от текущих операций	4100	(5)	(1 354)
<b>Денежные потоки от инвестиционных операций</b>			
Поступления - всего	4210	-	1 035
в том числе:			
от продажи внеоборотных активов (кроме финансовых вложений)	4211	-	1 035
от продажи акций других организаций (долей участия)	4212	-	-
от возврата предоставленных займов, от продажи долговых ценных бумаг (прав требования денежных средств к другим лицам)	4213	-	-
дивидендов, процентов по долговым финансовым вложениям и аналогичных поступлений от долевого участия в других организациях	4214	-	-
прочие поступления	4219	-	-
Платежи - всего	4220	-	-
в том числе:			
в связи с приобретением, созданием, модернизацией, реконструкцией и подготовкой к использованию внеоборотных активов	4221	-	-
в связи с приобретением акций других организаций (долей участия)	4222	-	-
в связи с приобретением долговых ценных бумаг (прав требования денежных средств к другим лицам), предоставление займов другим лицам	4223	-	-
процентов по долговым обязательствам, включаемым в стоимость инвестиционного актива	4224	-	-
прочие платежи	4229	-	-
Сальдо денежных потоков от инвестиционных операций	4200	-	1 035

Наименование показателя	Код	За Январь - Декабрь 2023 г.	За Январь - Декабрь 2022 г.
<b>Денежные потоки от финансовых операций</b>			
Поступления - всего	4310	-	4
в том числе:			
получение кредитов и займов	4311	-	4
денежных вкладов собственников (участников)	4312	-	-
от выпуска акций, увеличения долей участия	4313	-	-
от выпуска облигаций, векселей и других долговых ценных бумаг и др.	4314	-	-
прочие поступления	4319	-	-
Платежи - всего	4320	-	(4)
в том числе:			
собственникам (участникам) в связи с выкупом у них акций (долей участия) организации или их выходом из состава участников	4321	-	-
на уплату дивидендов и иных платежей по распределению прибыли в пользу собственников (участников)	4322	-	-
в связи с погашением (выкупом) векселей и других долговых ценных бумаг, возврат кредитов и займов	4323	-	(4)
прочие платежи	4329	-	-
Сальдо денежных потоков от финансовых операций	4300	-	-
<b>Сальдо денежных потоков за отчетный период</b>	4400	(5)	(319)
<b>Остаток денежных средств и денежных эквивалентов на начало отчетного периода</b>	4450	5	324
<b>Остаток денежных средств и денежных эквивалентов на конец отчетного периода</b>	4500	-	5
Величина влияния изменений курса иностранной валюты по отношению к рублю	4490	-	-

Руководитель

(подпись)

Зимовнов Виктор Иванович

(расшифровка подписи)

26 марта 2024 г.



**Отчет о целевом использовании средств  
за Январь - Декабрь 2023 г.**

		<b>Коды</b>		
		<b>0710003</b>		
		<b>2023</b>	<b>12</b>	<b>31</b>
Организация	<b>Акционерное общество "ФЕОДОСИЙСКАЯ ОФСЕТНАЯ ФАБРИКА"</b>	по ОКПО <b>00793673</b>		
Идентификационный номер налогоплательщика		ИНН <b>9108117949</b>		
Вид экономической деятельности	<b>Прочие виды полиграфической деятельности</b>	по ОКВЭД 2 <b>18.12</b>		
Организационно-правовая форма / форма собственности	<b>Акционерные общества / Частная собственность</b>	по ОКОПФ / ОКФС <b>12200 / 16</b>		
Единица измерения:	в тыс. рублей	по ОКЕИ <b>384</b>		

Форма по ОКУД

Дата (год, месяц, число)

по ОКПО

ИНН

по ОКВЭД 2

по ОКОПФ / ОКФС

по ОКЕИ

Пояснения	Наименование показателя	Код	За Январь - Декабрь 2023 г.	За Январь - Декабрь 2022 г.
	Остаток средств на начало отчетного года	6100	-	-
	Поступило средств			
	Вступительные взносы	6210	-	-
	Членские взносы	6215	-	-
	Целевые взносы	6220	-	-
	Добровольные имущественные взносы и пожертвования	6230	-	-
	Прибыль от приносящей доход деятельности	6240	-	-
	Прочие	6250	-	-
	Всего поступило средств	6200	-	-
	Использовано средств			
	Расходы на целевые мероприятия	6310	-	-
	в том числе:			
	социальная и благотворительная помощь	6311	-	-
	проведение конференций, совещаний, семинаров и т.п.	6312	-	-
	иные мероприятия	6313	-	-
	Расходы на содержание аппарата управления	6320	-	-
	в том числе:			
	расходы, связанные с оплатой труда (включая начисления)	6321	-	-
	выплаты, не связанные с оплатой труда	6322	-	-
	расходы на служебные командировки и деловые поездки	6323	-	-
	содержание помещений, зданий, автомобильного транспорта и иного имущества (кроме ремонта)	6324	-	-
	ремонт основных средств и иного имущества	6325	-	-
	прочие	6326	-	-
	Приобретение основных средств, инвентаря и иного имущества	6330	-	-
	Прочие	6350	-	-
	Всего использовано средств	6300	-	-
	Остаток средств на конец отчетного года	6400	-	-

Руководитель Зимовнов Виктор Иванович

(подпись) (расшифровка подписи)

26 марта 2024 г.



## Расчет стоимости чистых активов

**Акционерное общество "ФЕОДОСИЙСКАЯ ОФСЕТНАЯ ФАБРИКА"**

(наименование организации)

Наименование показателя	Код строки бухгалтерского баланса	На 31 декабря 2023 г.	На 31 декабря 2022 г.	На 31 декабря 2021 г.
<b>Активы</b>				
Нематериальные активы	1110	-	-	-
Результаты исследований и разработок	1120	-	-	-
Нематериальные поисковые активы	1130	-	-	-
Материальные поисковые активы	1140	-	-	-
Основные средства	1150	13 037	13 195	13 416
Доходные вложения в материальные ценности	1160	-	-	-
Финансовые вложения долгосрочные	1170	-	-	-
Отложенные налоговые активы	1180	-	-	-
Прочие внеоборотные активы	1190	-	-	-
Запасы	1210	35	58	83
Налог на добавленную стоимость по приобретенным ценностям	1220	-	-	-
Дебиторская задолженность*	1230	2 366	1 990	1 040
Финансовые вложения краткосрочные	1240	1	1	1
Денежные средства и денежные эквиваленты	1250	-	5	324
Прочие оборотные активы	1260	-	-	-
<b>ИТОГО активы</b>	-	<b>15 439</b>	<b>15 249</b>	<b>14 863</b>
<b>Пассивы</b>				
Заемные средства долгосрочные	1410	-	-	-
Отложенные налоговые обязательства	1420	-	-	-
Оценочные обязательства долгосрочные	1430	-	-	-
Прочие обязательства долгосрочные	1450	-	-	-
Заемные средства краткосрочные	1510	-	-	-
Кредиторская задолженность	1520	5 807	4 132	5 747
Доходы будущих периодов**	1530	-	-	-
Оценочные обязательства краткосрочные	1540	-	-	-
Прочие обязательства краткосрочные	1550	-	-	-
<b>ИТОГО пассивы</b>	-	<b>5 807</b>	<b>4 132</b>	<b>5 747</b>
<b>Стоимость чистых активов</b>	-	<b>9 632</b>	<b>11 117</b>	<b>9 116</b>

\* - За исключением задолженности участников (учредителей) по взносам в уставный капитал.

\*\* - За исключением целевого финансирования и доходов будущих периодов, признанных организацией в связи с получением государственной помощи, а также в связи с безвозмездным получением имущества.



**Пояснения к бухгалтерскому балансу  
и отчету о финансовых результатах (тыс. руб.)**

**1. Нематериальные активы и расходы на научно-исследовательские, опытно-конструкторские и технологические работы (НИОКР)**  
**1.1. Наличие и движение нематериальных активов**

с.1

Наименование показателя	Код	Период	Изменения за период						На конец периода				
			На начало года			Выбыло			Переоценка				
			первоначальная стоимость	накопленная амортизация и убытки от обесценения	накопленная амортизация и убытки от обесценения	Поступило	первоначальная стоимость	накопленная амортизация и убытки от обесценения	начислено амортизации	Убыток от обесценения	Первоначальная стоимость	накопленная амортизация и убытки от обесценения	
Нематериальные активы - всего в том числе:	5100	за 2023г.	-	-	-	-	-	-	-	-	-	-	-
	5110	за 2022г.	-	-	-	-	-	-	-	-	-	-	-
	5101	за 2023г.	-	-	-	-	-	-	-	-	-	-	-
	5111	за 2022г.	-	-	-	-	-	-	-	-	-	-	-

**1.2. Первоначальная стоимость нематериальных активов, созданных самой организацией**

Наименование показателя	Код	На 31 декабря 2023 г.		На 31 декабря 2022 г.		На 31 декабря 2021 г.	
		-	-	-	-	-	-
Всего	5120	-	-	-	-	-	-
в том числе:	5121	-	-	-	-	-	-

## 1.3. Нематериальные активы с полностью погашенной стоимостью

Наименование показателя	Код	На 31 декабря 2023 г.	На 31 декабря 2022 г.	На 31 декабря 2021 г.
Всего	5130	-	-	-
в том числе:	5131	-	-	-

## 1.4. Наличие и движение результатов НИОКР

Наименование показателя	Код	Период	На начало года		Поступило	Изменения за период		На конец периода	
			первоначальная стоимость	часть стоимости, списанной на расходы		первоначальная стоимость	часть стоимости, списанной на расходы	первоначальная стоимость	часть стоимости, списанной на расходы
НИОКР - всего	5140	за 2023г.	-	-	-	-	-	-	-
	5150	за 2022г.	-	-	-	-	-	-	-
в том числе:	5141	за 2023г.	-	-	-	-	-	-	-
	5151	за 2022г.	-	-	-	-	-	-	-

## 1.5. Незаконченные и неоформленные НИОКР и незаконченные операции по приобретению нематериальных активов

Наименование показателя	Код	Период	На начало года	Изменения за период		На конец периода
				затраты за период	спиcано затрат как не давших положительного результата	
Затраты по незаконченным исследованиям и разработкам - всего	5160	за 2023г.	-	-	-	-
	5170	за 2022г.	-	-	-	-
в том числе:	5161	за 2023г.	-	-	-	-
	5171	за 2022г.	-	-	-	-
незаконченные операции по приобретению нематериальных активов - всего	5180	за 2023г.	-	-	-	-
	5190	за 2022г.	-	-	-	-
в том числе:	5181	за 2023г.	-	-	-	-
	5191	за 2022г.	-	-	-	-

Руководитель (подпись) Зиминов Виктор Иванович  
(размещены подписи)

26 марта 2024 г.







## 2.2. Незавершенные капитальные вложения


Наименование показателя	Код	Период	На начало года	Изменения за период			На конец периода
				затраты за период	списано	принято к учету в качестве основных средств или увеличена стоимость	
Незавершенное строительство и незаконченные операции по приобретению, модернизации и т.п. основных средств - всего	5240	за 2023г.	12 183	-	-	-	12 183
	5250	за 2022г.	12 183	-	-	-	12 183
В том числе:							
Адм. зд. и пр. пом. Земская 6	5241	за 2023г.	12 183	-	-	-	12 183
	5251	за 2022г.	12 183	-	-	-	12 183

## 2.3. Изменение стоимости основных средств в результате достройки, дооборудования, реконструкции и частичной ликвидации

Наименование показателя	Код	за 2023г.		за 2022г.	
Увеличение стоимости объектов основных средств в результате достройки, дооборудования, реконструкции - всего	5260	-	-	-	-
в том числе:					
	5261	-	-	-	-
Уменьшение стоимости объектов основных средств в результате частичной ликвидации - всего:	5270	-	-	-	-
в том числе:					
	5271	-	-	-	-

## 2.4. Иное использование основных средств

Наименование показателя	Код	На 31 декабря 2023 г.	На 31 декабря 2022 г.	На 31 декабря 2021 г.
Переданные в аренду основные средства, числящиеся на балансе	5280	-	-	-
Переданные в аренду основные средства, числящиеся за балансом	5281	-	-	-
Полученные в аренду основные средства, числящиеся на балансе	5282	-	-	-
Полученные в аренду основные средства, числящиеся за балансом	5283	-	-	-
Объекты недвижимости, принятые в эксплуатацию и фактически используемые, находящиеся в процессе государственной регистрации	5284	-	-	-
Основные средства, переведенные на консервацию	5285	-	-	-
Иное использование основных средств (заполн. и др.)	5286	-	-	-
Балансовая стоимость неамортизируемых основных средств	5287	-	-	-
	5288	-	-	-

Руководитель (подпись) 

Зимов Виктор Иванович  
(расшифровка подписи)

ОФЕТНАЯ ФАБРИКА

ФЕДЕРАЦИЯ «РЕСПУБЛИКА КРЫМ»

ОГРН 1180102183210  
ИНН 9100101832

26 марта 2024 г.



## 3.2. Иное использование финансовых вложений

Наименование показателя	Код	На 31 декабря 2023 г.	На 31 декабря 2022 г.	На 31 декабря 2021 г.
Финансовые вложения, находящиеся в залоге - всего	5320	-	-	-
в том числе:				
Финансовые вложения, переданные третьим лицам (кроме продажи) - всего	5321	-	-	-
в том числе:				
Иное использование финансовых вложений	5326	-	-	-
	5329	-	-	-



Руководитель

(подпись)

26 марта 2024 г.




## 4.2. Запасы в залоге

Наименование показателя	Код	На 31 декабря 2023 г.	На 31 декабря 2022 г.	На 31 декабря 2021 г.
Запасы, не оплаченные на отчетную дату - всего	5440	-	-	-
в том числе:				
Запасы, находящиеся в залоге по договору - всего	5441	-	-	-
в том числе:				
	5445	-	-	-
	5446	-	-	-

Руководитель \_\_\_\_\_

26 марта 2024 г. \_\_\_\_\_

**Зимовов Виктор**  
Иванович  
(расшифровка подписи)



РЕСПУБЛИКА КРЫМ \*  
ОБЩЕСТВЕННАЯ  
ФАБРИКА \*  
ОГРН 232402183240  
Г. ФЕДОВСКОЕ \*ИНН 9108004\*

**5. Дебиторская и кредиторская задолженность**  
**5.1. Наличие и движение дебиторской задолженности**

Наименование показателя	Код	Период	Изменения за период						На конец периода					
			На начало года			выбыло			перевод из дебиторской в кредиторскую задолженность	перевод из кредиторской в дебиторскую задолженность	учтенная по условиям договора	величина резерва по сомнительным долгам		
			учтенная по условиям договора	величина резерва по сомнительным долгам	в результате хозяйственных операций (сумма долга по сделке, по операции)	поступление	причитающиеся проценты, штрафы и иные начисления	погашение					спписание на финансовый результат	восстановление резерва
Долгосрочная дебиторская задолженность - всего	5501 5521	за 2023г. за 2022г.	- -	- -	- -	- -	- -	- -	- -	- -	- -	- -	- -	- -
в том числе:														
Расчеты с покупателями и заказчиками	5502 5522	за 2023г. за 2022г.	- -	- -	- -	- -	- -	- -	- -	- -	- -	- -	- -	- -
Авансы выданные	5503 5523	за 2023г. за 2022г.	- -	- -	- -	- -	- -	- -	- -	- -	- -	- -	- -	- -
Прочая	5504 5524	за 2023г. за 2022г.	- -	- -	- -	- -	- -	- -	- -	- -	- -	- -	- -	- -
	5505 5525	за 2023г. за 2022г.	- -	- -	- -	- -	- -	- -	- -	- -	- -	- -	- -	- -
Краткосрочная Дебиторская задолженность - всего	5510 5530	за 2023г. за 2022г.	1 990 1 040	- -	990 1 110	- -	(614) (160)	- -	- -	- -	- -	- -	2 366 1 990	- -
в том числе:														
Расчеты с покупателями и заказчиками	5511 5531	за 2023г. за 2022г.	1 148 611	- -	758 653	- -	(278) (116)	- -	- -	- -	- -	- -	1 628 1 148	- -
Авансы выданные	5512 5532	за 2023г. за 2022г.	737 330	- -	140 445	- -	(287) (38)	- -	- -	- -	- -	- -	590 737	- -
Прочая	5513 5533	за 2023г. за 2022г.	105 99	- -	92 12	- -	(49) (6)	- -	- -	- -	- -	- -	148 105	- -
	5514 5534	за 2023г. за 2022г.	- -	- -	- -	- -	- -	- -	- -	- -	- -	- -	- -	- -
Итого	5500 5520	за 2023г. за 2022г.	1 990 1 040	- -	990 1 110	- -	(614) (160)	- -	- -	- -	- -	- -	2 366 1 990	- -



## 5.2. Просроченная дебиторская задолженность


Наименование показателя	На 31 декабря 2023 г.		На 31 декабря 2022 г.		На 31 декабря 2021 г.	
	Код	учтенная по условиям Договора	балансовая стоимость	учтенная по условиям Договора	балансовая стоимость	учтенная по условиям Договора
Всего	5540	-	-	-	-	-
в том числе:						
расчеты с покупателями и заказчиками	5541	-	-	-	-	-
расчеты с поставщиками и заказчиками (в части авансовых платежей, предоплат)	5542	-	-	-	-	-
прочая	5543	-	-	-	-	-
	5544	-	-	-	-	-

## 5.3. Наличие и движение кредиторской задолженности

Наименование показателя	Код	Период	Остаток на начало года	Изменения за период				выбыло	остаток на конец периода
				поступление	причитающиеся проценты, штрафы и иные начисления	погашение	списание на финансовый результат		
				в результате хозяйственных операций (сумма долга по сделке, операции)					
Долгосрочная кредиторская задолженность - всего	5551	за 2023г.	-	-	-	-	-	-	-
	5571	за 2022г.	-	-	-	-	-	-	-
в том числе:									
кредиты	5552	за 2023г.	-	-	-	-	-	-	-
	5572	за 2022г.	-	-	-	-	-	-	-
займы	5553	за 2023г.	-	-	-	-	-	-	-
	5573	за 2022г.	-	-	-	-	-	-	-
прочая	5554	за 2023г.	-	-	-	-	-	-	-
	5574	за 2022г.	-	-	-	-	-	-	-
	5555	за 2023г.	-	-	-	-	-	-	-
	5575	за 2022г.	-	-	-	-	-	-	-
Краткосрочная кредиторская задолженность - всего	5560	за 2023г.	4 132	2 015	35	(375)	-	5 807	
	5580	за 2022г.	5 747	3 502	-	(5 117)	-	4 132	
в том числе:									
расчеты с поставщиками и подрядчиками	5561	за 2023г.	161	-	-	(137)	-	24	
	5581	за 2022г.	4 713	68	-	(4 620)	-	161	
авансы полученные	5562	за 2023г.	242	181	-	(152)	-	271	
	5582	за 2022г.	563	172	-	(493)	-	242	
расчеты по налогам и взносам	5563	за 2023г.	447	62	4	(82)	-	431	
	5583	за 2022г.	447	-	-	-	-	447	
кредиты	5564	за 2023г.	-	-	-	-	-	-	
	5584	за 2022г.	-	-	-	-	-	-	
займы	5565	за 2023г.	-	-	-	-	-	-	
	5585	за 2022г.	-	4	-	(4)	-	-	
прочая	5566	за 2023г.	3 282	1 772	31	(4)	-	5 081	
	5586	за 2022г.	24	3 258	-	-	-	3 282	
	5567	за 2023г.	-	-	-	-	-	-	
	5587	за 2022г.	-	-	-	-	-	-	
Итого	5550	за 2023г.	4 132	2 015	35	(375)	-	5 807	
	5570	за 2022г.	5 747	3 502	-	(5 117)	-	4 132	

**5.4. Просроченная кредиторская задолженность**

Наименование показателя	Код	На 31 декабря 2022 г.	На 31 декабря 2021 г.
Всего	5590	-	-
в том числе:			
расчеты с поставщиками и подрядчиками	5591	-	-
расчеты с покупателями и заказчиками	5592	-	-
прочая задолженность	5593	-	-
	5594	-	-



Руководитель (подпись)


26 марта 2024 г.

**6. Затраты на производство (расходы на продажу)\***


Наименование показателя	Код	за 2023г.	за 2022г.
Материальные затраты	5610	85	168
Расходы на оплату труда	5620	2 653	2 639
Отчисления на социальные нужды	5630	810	618
Амортизация	5640	155	183
Прочие затраты	5650	5 562	5 804
Итого по элементам	5660	9 265	9 412
Фактическая себестоимость проданных товаров	5665	-	-
Изменение остатков (прирост [-]); незавершенного производства, готовой продукции и др.	5670	-	-
Изменение остатков (уменьшение [+]); незавершенного производства, готовой продукции и др.	5680	-	-
Итого расходы по обычным видам деятельности	5600	9 265	9 412

\* - Для организаций, осуществляющих торговую деятельность добавлена строка 5665, учитывающая фактическую себестоимость товаров

Руководитель (подпись)




Зимовнов Виктор Иванович  
(расшифровка подписи)



26 марта 2024 г.

7. Оценочные обязательства

Наименование показателя	Код	Остаток на начало года	Признано	Погашено	Списано как избыточная сумма	Остаток на конец периода
Оценочные обязательства - всего	5700	-	-	-	-	-



Руководитель Зимовов Виктор Иванович  
(расшифровка подписи)

26 марта 2024 г.

**8. Обеспечения обязательств**

Наименование показателя	Код	На 31 декабря 2023 г.	На 31 декабря 2022 г.	На 31 декабря 2021 г.
Полученные - всего	5800	-	-	-
в том числе:				
Выданные - всего	5801	-	-	-
в том числе:	5810	-	-	-
	5811	-	-	-

Руководитель Зимовцов Виктор Иванович  
 (подпись) (расшифровка подписи)

26 марта 2024 г.

